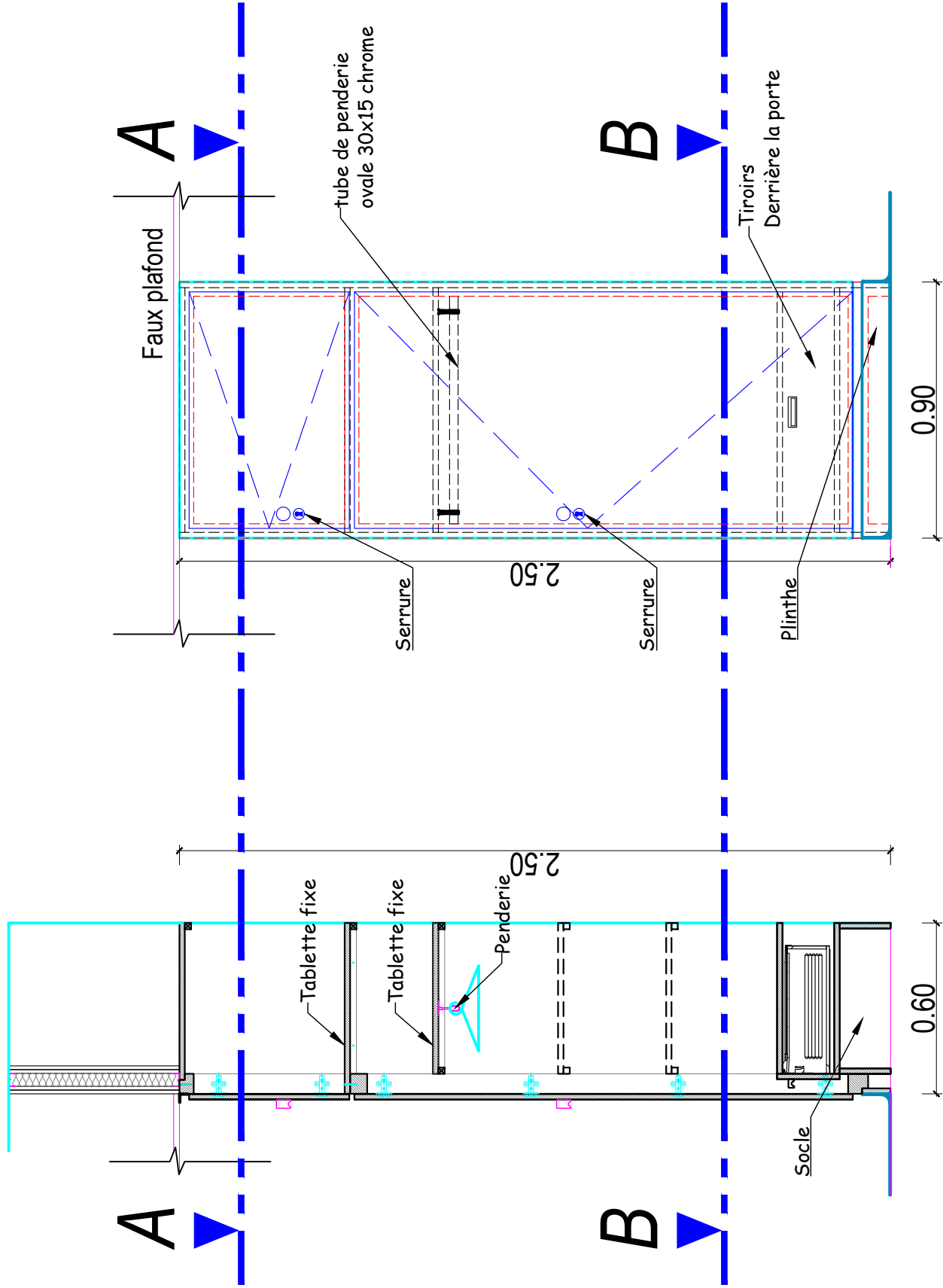
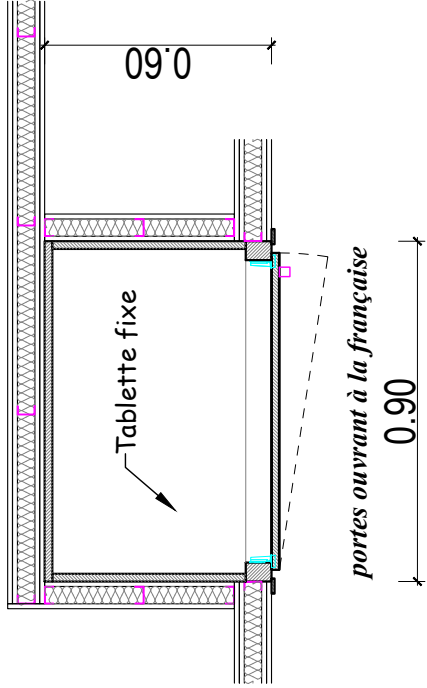


PLACARD TYPE 02 POUR LES CHAMBRES (24u)

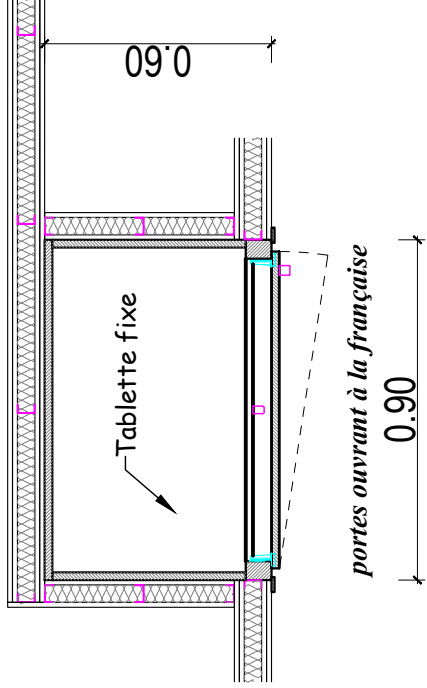


TYPE 02 - CHAMBRES


COUPE AA



COUPE BB



NOTA: Chambres PMR, tube de penderie accessible (Ht. 0.90m)

MAITRISE D'OUVRAGE		MAITRISE D'OEUVRE		D.C.E.
<div></div> <div>Établissement public de santé mentale de la Somme</div> <div>Établissement Public de Santé Mentale de la Somme Hôpital Philippe PINEL Route de PARIS 80480 DURY ☎ : 03 22 53 46 46</div>		PROJET: Extension de la MAS "La Pommeraiie" 2 x 10 Lits		ECHELLE 1-20
		ADRESSE: Site de PINEL - Route de Paris - 80480 DURY		CADASTRE: 000 A 685 SURFACE: 298 670,00 M²
		PHASE: Dossier de Consultation des Entreprises		
		ETAT: PROJET		PLAN: PLACARD TYPE 02: CHAMBRES
		DATE: _____ OBJET DE LA MODIFICATION: _____ _____		DIFFUSION: _____ _____ _____
Ref INFORMATIQUE: V:\PIECES GRAPHIQUES\EPSM\DE LA SOMME\MAS LA POMMERAIE EXTENSION 2X10 LITS\08-DCE\17-CARNET DE DETAILS\DOCE 17 EF DETAIL PLACARDS.DWG		Groupeement de Coopération Sanitaire de Moyens de l'Osse - Bureau d'études - 2, Rue des Finets - 60607 CLERMONT - ☎ 03 44 77 51 70 ✉ gcsmo@chi-clermont.fr		DATE JUILLET-2025  N° 17-02
		Convention: EPSM-SOMME 23.02		Julien PASSET